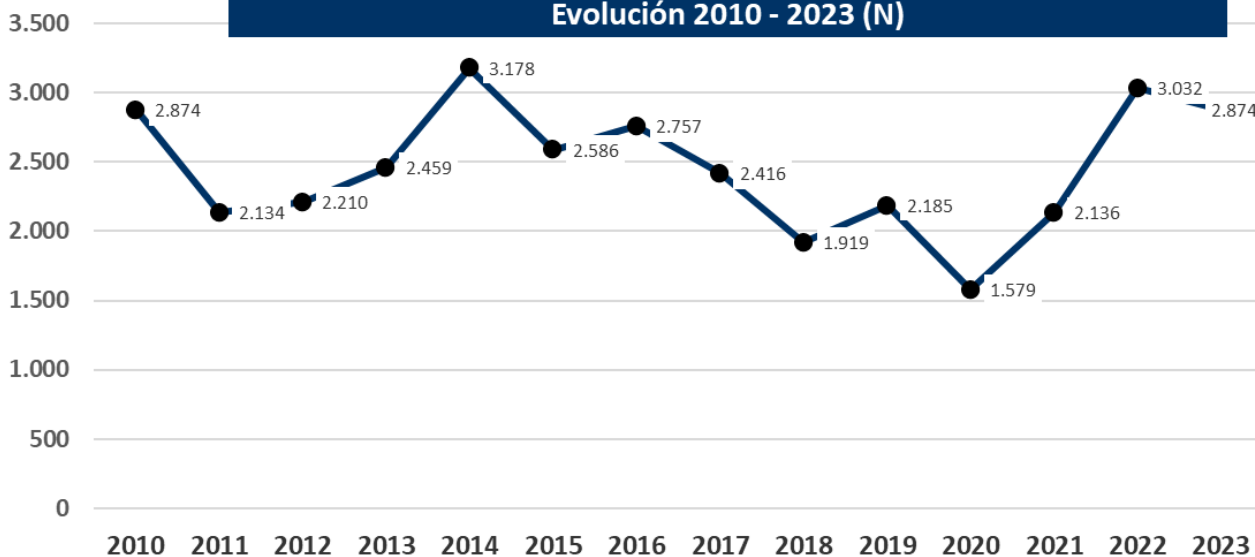


Programa de gestión de plagas en Edificios de Titularidad Municipal (ETMS). 1er. Semestre 2023

PÁG 1

Edificios de Titularidad Municipal ETMs. Actuaciones totales. (Avisos + Planificados). 1er semestre. Evolución 2010 - 2023 (N)



Fecha edición julio 2023

INDICADOR (Metadatos):

DENOMINACIÓN/DESCRIPCIÓN: GESTIÓN (PREVENCIÓN Y CONTROL) DE PLAGAS EN EDIFICIOS DE TITULARIDAD MUNICIPAL (ETMS).

Actuaciones acumuladas PRIMER SEMESTRE (serie temporal) de los trabajos planificados y de la atención de avisos e incidencias comunicadas en edificios de titularidad municipal de la ciudad de Madrid. Dato propio y centralizado Ciudad.

MAGNITUD INDICADOR: Número (ΣN)

PROGRAMA:

Salud Pública. Prevención y control de plagas en ETMS en la ciudad de Madrid.

SEGUIMIENTO TEMPORAL:

Comparación series temporales (anuales) // Variación estadística interanual 2010-2023

GESTOR DATOS:

Departamento de Control de Vectores (DCV) – Madrid Salud.

CANAL ENTRADA / PROCESO DATOS:

. Inspecciones planificadas DCV.

. Incidencias comunicadas.

Canales: Teléfono DCV / E-Mail corporativo / otros canales.

APLICACIÓN DE GESTIÓN:

SIGMA - Argos.

PROCESO DE DATOS / PRESENTACIÓN

Datos georreferenciados en origen XY (Proyección: UTM – ETRS 1989 Zona 30N).

Cartografía temática (mapa) de los avisos georreferenciados agrupados por distritos expresados con número (N)

Rangos por *Jenks-Natural-Breaks*.

Mapas y gráficos: Departamento de Control de Vectores. julio 2023// www.madridsalud.es

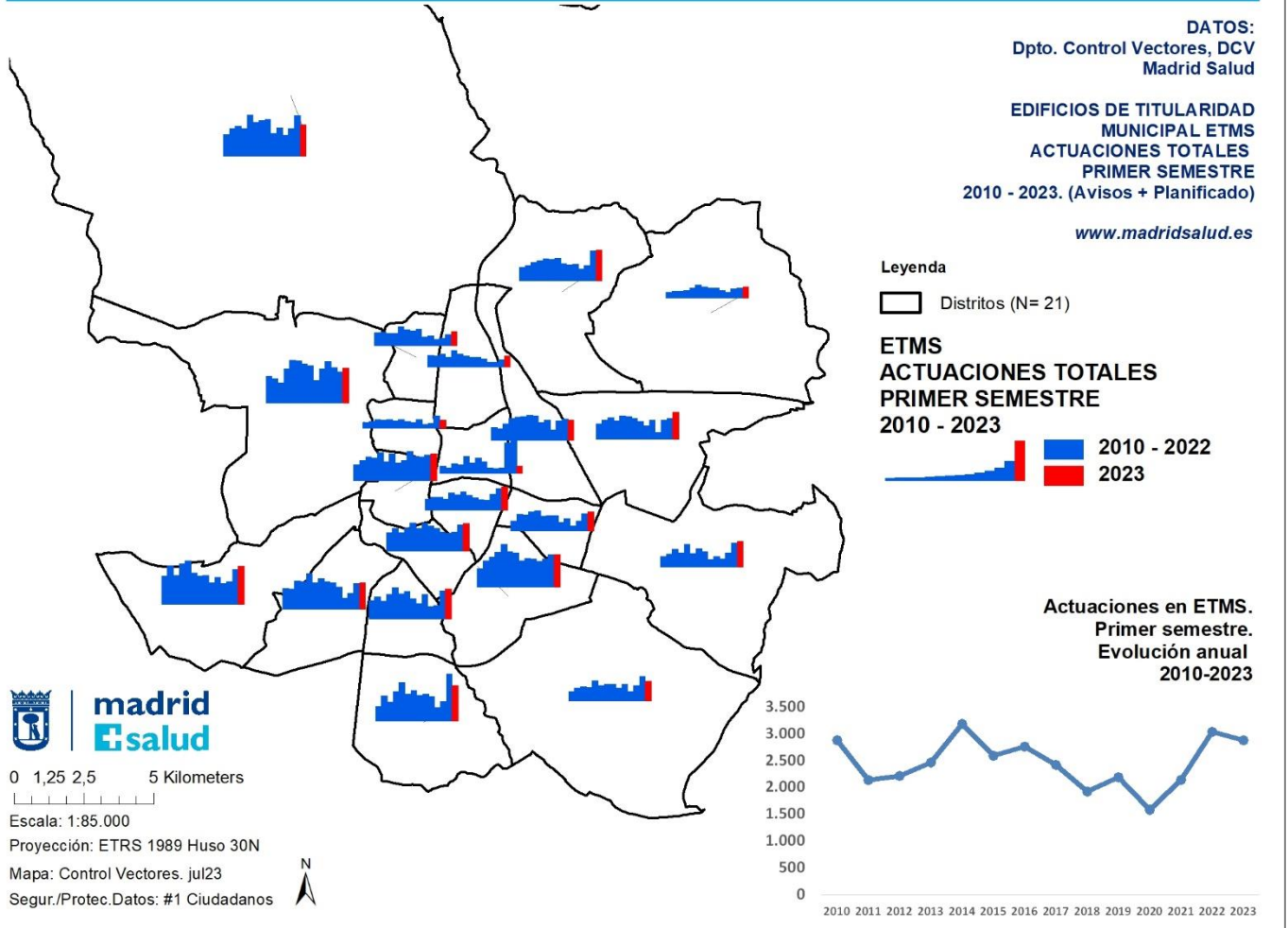
CARTA SERVICIOS CONTROL DE VECTORES:

https://www.madrid.es/UnidadesDescentralizadas/Calidad/CARTAS%20SERVICIOS/SistemaCartasServicio/49%20CS_Prevenci%C3%B3n_Control_Plagas/DEFINITIVA/Folleto_CS_Preven-Plagas.pdf

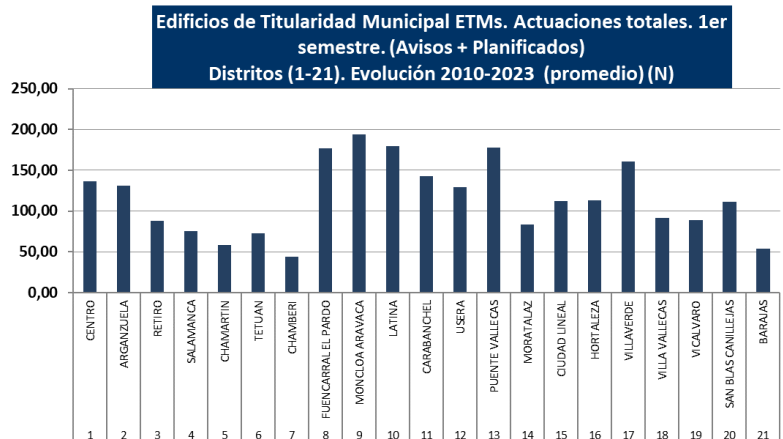
Programa de gestión de plagas en Edificios de Titularidad Municipal (ETMS). 1er. Semestre 2023

PÁG 2

ACTUACIONES TOTALES. EDIFICIOS MUNICIPALES. PRIMER SEMESTRE. 2010-2023



Edificios de Titularidad Municipal ETMS.
Comparativa primeros semestres
Actuaciones totales. 2010 - 2023



Programa de gestión de plagas en Edificios de Titularidad Municipal (ETMS). 1er. Semestre 2023

PÁG 3

ACTUACIONES TOTALES. EDIFICIOS MUNICIPALES. PRIMER SEMESTRE. 2023

DATOS:
Dpto. Control Vectores, DCV
Madrid Salud






EDIFICIOS DE TITULARIDAD
MUNICIPAL ETMS
ACTUACIONES TOTALES
PRIMER SEMESTRE
2023. (Avisos + Planificado)
N= 2.874

www.madridsalud.es

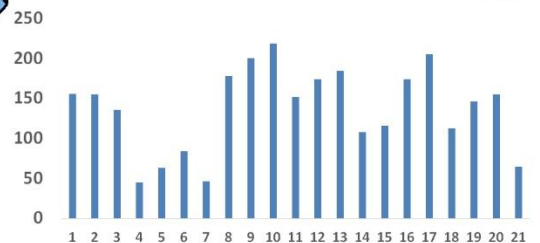
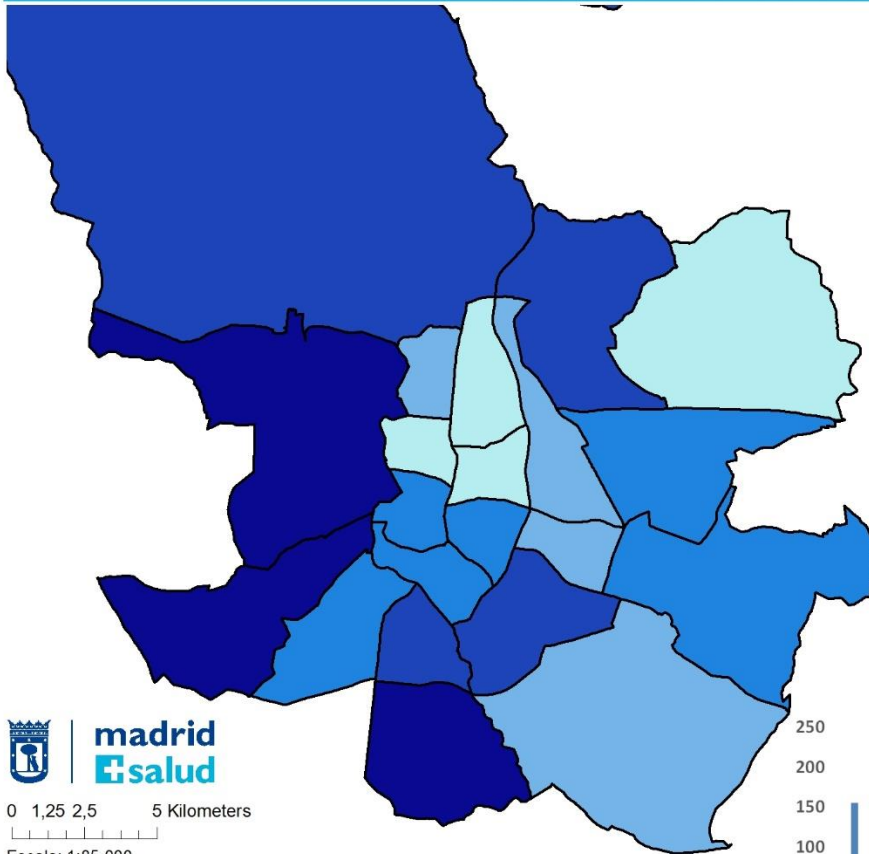
Leyenda

 Distritos (N= 21)

**ETMS
ACTUACIONES TOTALES
PRIMER SEMESTRE
2023 (N= 2.874)**

-  45 - 65
-  66 - 116
-  117 - 156
-  157 - 184
-  185 - 219

**Actuaciones en ETMS.
Primer semestre. Distritos.
2023**



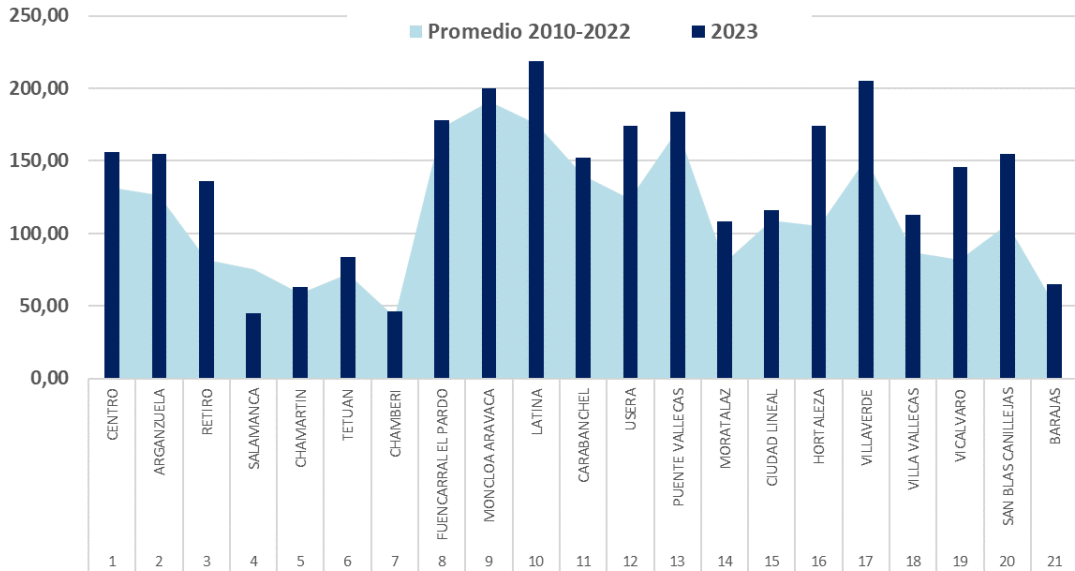

Escala: 1:85.000
Proyección: ETRS 1989 Huso 30N
Mapa: Control Vectores. jul23
Segur./Protec.Datos: #1 Ciudadanos



Edificios de Titularidad Municipal ETMS.
Primer semestre 2023

Programa de gestión de plagas en Edificios de Titularidad Municipal (ETMS). 1er. Semestre 2023
PÁG 4

Edificios de Titularidad Municipal ETMS. Primeros semestres. Actuaciones totales 2023 vs Promedio Actuaciones 2010-2022 (N)



Edificios de Titularidad Municipal ETMs. Actuaciones totales (avisos + planificados). 1er Semestre. Comparativa 2018 - 2023 (N). Distritos municipales.

